



ГЛОБАЛЬНАЯ СТАТИСТИКА УКРАИНСКОГО ИНТЕРНЕТА

Май 2009

Условия распространения

Содержание этого документа является собственностью компании BIGMIR-Internet. Публикация в СМИ и Интернет, передача отчета третьим лицам и иное распространение разрешается при условии ссылки (для интернет-изданий - гиперссылки) на <http://index.bigmir.net>

Адрес компании

01601, г.Киев, бул.Леси Украинки, 34, офис 401, тел. (044) 496-1111, факс (044) 258-6465, <http://bigmir-internet.com.ua/>

5 июня 2009 г.

АУДИТОРИЯ УКРАИНСКОГО ИНТЕРНЕТА

По итогам мая месяца, аудитория украинского интернета составила **11 814 959** человек. Это уникальные пользователи, сделавшие больше одного просмотра страницы (хита) за текущий месяц + пользователи, которые просматривали страницы в этом и в прошлом месяце.

Средняя недельная аудитория украинского Интернета в мае составила:

5 613 728 чел.

Динамика по сравнению с апрелем - ▼ 1,43%

Среднесуточная аудитория украинского Интернета в мае составила:

2 209 628 чел.

Динамика по сравнению с апрелем - ▼ 5,20%

Среднесуточная аудитория украинского Интернета в рабочий день в мае составила:

2 463 363 чел.

Динамика по сравнению с апрелем - ▼ 3,56%

Среднесуточная аудитория украинского Интернета в выходной день в мае составила:

1 676 783 чел.

Динамика по сравнению с апрелем - ▼ 2,35%

Количество хитов, сгенерированных украинской аудиторией в мае:

2 122 349 843

Динамика по сравнению с апрелем - ▼ 1,16%

Ядро украинской аудитории в мае составило:

2 409 746 чел.

Динамика по сравнению с апрелем - ▼ 6,22%

Среднее число суточных сессий украинских пользователей:

1,14

Динамика по сравнению с апрелем - ▲ 0,13%

Среднее время проводимое на сайтах украинскими пользователями:

3,42 мин.

Динамика по сравнению с апрелем - ▲ 0,22%

Средняя глубина просмотра сайтов украинскими пользователями:

3,05 стр.

Динамика по сравнению с апрелем - ▲ 0,81%

Общее время, проведенное украинскими пользователями в Интернете в мае:

4 049 300 617 мин.

Динамика по сравнению с апрелем - ▲ 1,37%

ГЕОГРАФИЯ УКРАИНСКОГО ИНТЕРНЕТА

Географически, как и прежде, лидирует киевский регион. Его доля составила 59,74% от общей аудитории, в то время как у житомирского и волинского регионов наименьшая активность, всего 0,23% и 0,16% соответственно, у черновицкого региона - 0,27%. Далее, в порядке убывания, следуют такие крупные регионы как: Одесса, Днепропетровск, Донецк, Харьков, Львов, Крым, Запорожье. Их суммарная доля составляет 29,08%. На остальные регионы пришлось 10,52%. **Ниже приведена диаграмма географического распределения украинских посетителей:**

Диаграмма 1. Аудитория по регионам Украины (Май 2009)

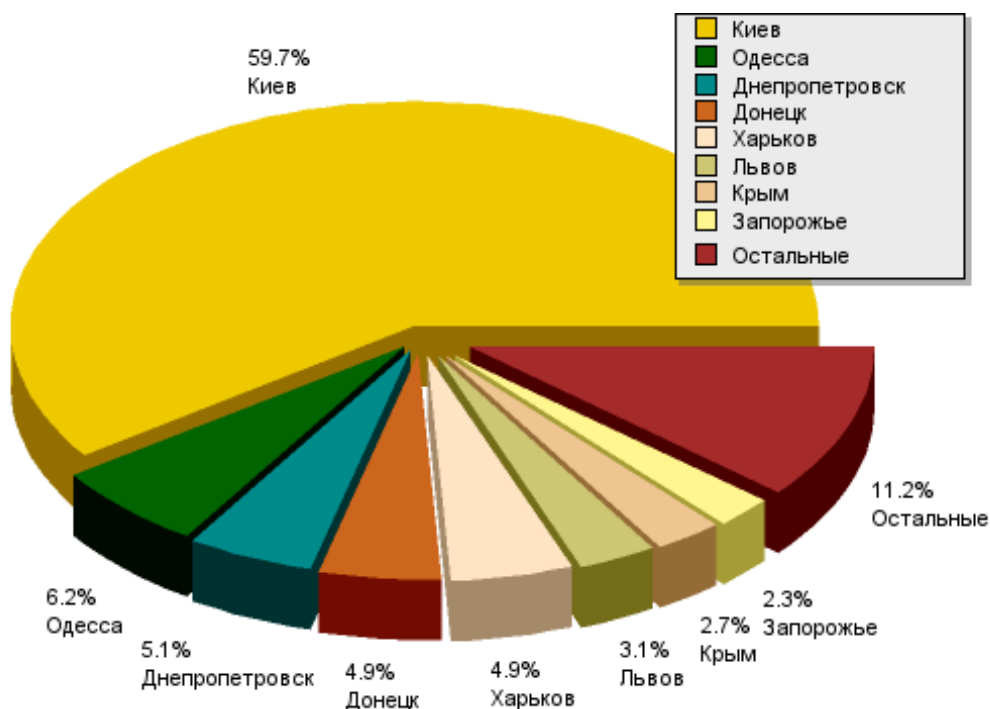


Таблица 2. Полная таблица распределения аудитории по регионам

#	Регион	Пользователи	%	Динамика
1	Киев	7 058 105	59,74%	▼ 1,09%
2	Одесса	734 203	6,21%	▲ 19,74%
3	Днепропетровск	601 376	5,09%	▲ 5,23%
4	Донецк	574 251	4,86%	▼ 2,07%
5	Харьков	573 063	4,85%	▼ 9,14%
6	Львов	364 873	3,09%	▲ 15,36%
7	Крым	319 999	2,71%	▼ 0,15%
8	Запорожье	268 125	2,27%	▲ 24,04%
9	Полтава	191 589	1,62%	▼ 28,48%
10	Луганск	173 254	1,47%	▼ 0,39%
11	Николаев	143 561	1,22%	▲ 1,55%
12	Черкассы	116 127	0,98%	▲ 9,51%

(продолжение таблицы)

#	Регион	Пользователи	%	Динамика
13	Хмельницкий	84 858	0,72%	▲ 13,83%
14	Ровно	79 203	0,67%	▲ 3,24%
15	Херсон	64 597	0,55%	▼ 0,11%
16	Ивано-Франковск	64 552	0,55%	▼ 21,14%
17	Винница	62 165	0,53%	▼ 0,85%
18	Сумы	59 976	0,51%	▼ 23,57%
19	Тернополь	59 223	0,50%	▼ 2,33%
20	Чернигов	58 208	0,49%	▼ 6,33%
21	Кировоград	50 793	0,43%	▼ 3,87%
22	Закарпатье	34 841	0,29%	▲ 1,80%
23	Черновцы	31 994	0,27%	▼ 14,27%
24	Житомир	26 789	0,23%	▼ 3,24%
25	Луцк	19 234	0,16%	▼ 11,91%
	ВСЕГО	11 814 959	100%	

Таблица 3. Полная таблица распределения хитов по регионам

#	Регион	Пользователи	%	Динамика
1	Киев	1 346 131 819	63,43%	▼ 2,79%
2	Одесса	118 190 351	5,57%	▲ 23,30%
3	Днепропетровск	107 581 293	5,07%	▲ 5,12%
4	Харьков	96 375 396	4,54%	▼ 13,72%
5	Донецк	84 773 218	3,99%	▼ 0,86%
6	Львов	69 034 510	3,25%	▲ 20,91%
7	Запорожье	42 165 333	1,99%	▲ 29,84%
8	Крым	40 061 838	1,89%	▼ 0,78%
9	Полтава	27 031 865	1,27%	▼ 37,96%
10	Луганск	25 591 418	1,21%	▲ 1,68%
11	Николаев	22 725 640	1,07%	▲ 3,37%
12	Черкассы	22 649 384	1,07%	▲ 10,24%
13	Хмельницкий	15 397 196	0,73%	▲ 21,51%
14	Ровно	14 452 214	0,68%	▲ 7,43%
15	Тернополь	13 353 343	0,63%	▲ 4,20%
16	Ивано-Франковск	12 204 173	0,58%	▼ 23,69%
17	Чернигов	10 207 844	0,48%	▼ 9,84%
18	Винница	9 966 738	0,47%	▼ 2,85%
19	Херсон	9 641 997	0,45%	▲ 1,08%
20	Сумы	8 564 025	0,40%	▼ 27,84%
21	Кировоград	8 245 360	0,39%	▼ 4,70%
22	Закарпатье	5 740 077	0,27%	▲ 15,38%

(продолжение таблицы)

#	Регион	Пользователи	%	Динамика
23	Черновцы	4 851 009	0,23%	▼ 19,66%
24	Житомир	4 195 055	0,20%	▼ 2,37%
25	Луцк	3 218 747	0,15%	▼ 18,12%
	ВСЕГО	2 122 349 843	100%	

ТЕХНОМЕТРИКА УКРАИНСКОГО ИНТЕРНЕТА

Диаграмма 2. Экранные разрешения

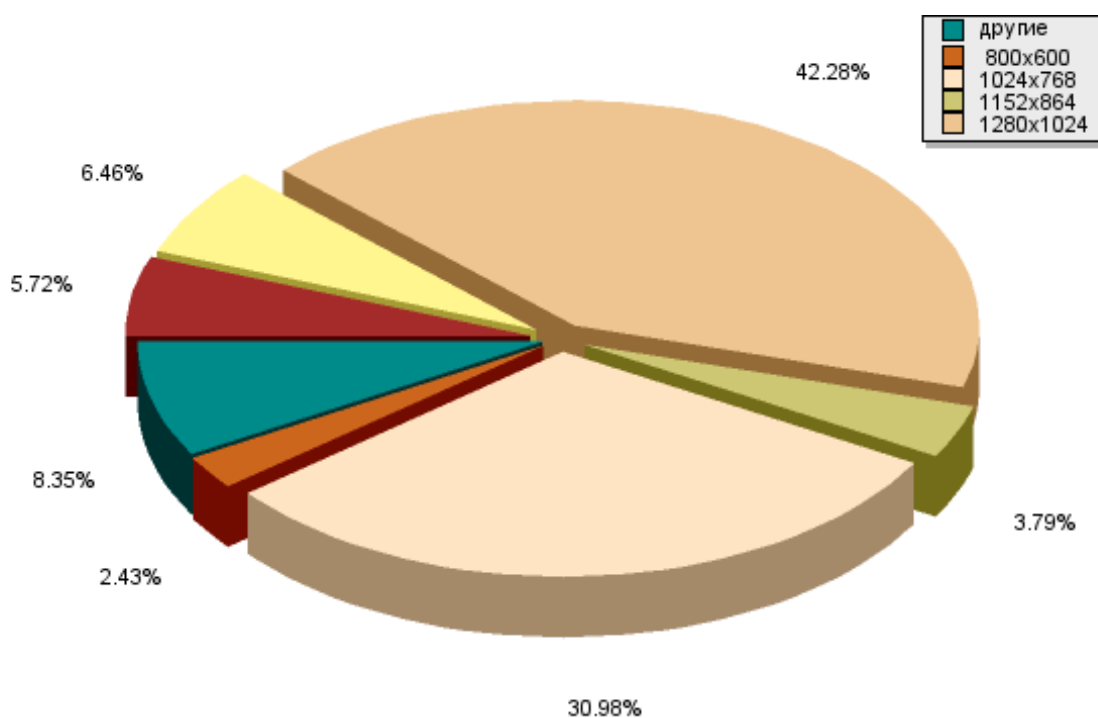


Диаграмма 3. Количество цветов

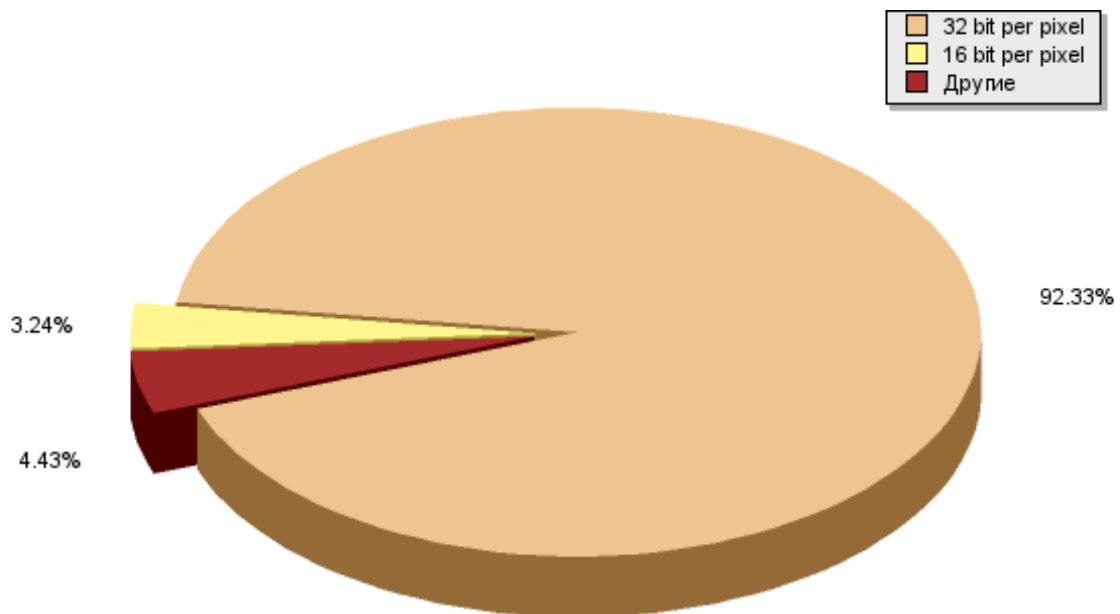


Диаграмма 4. Операционные системы

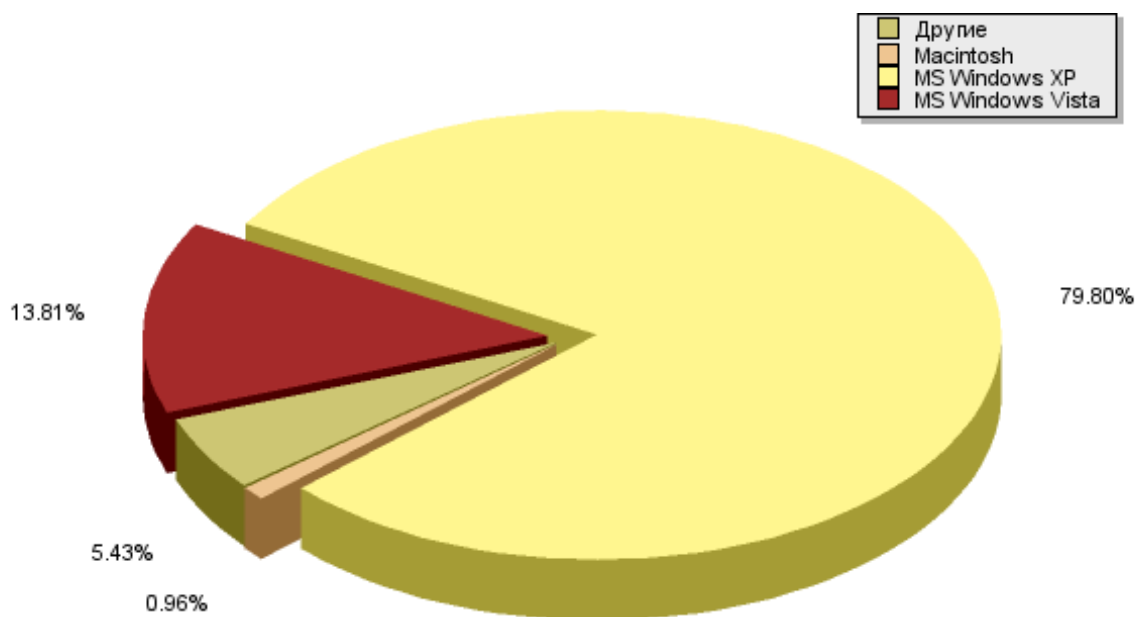
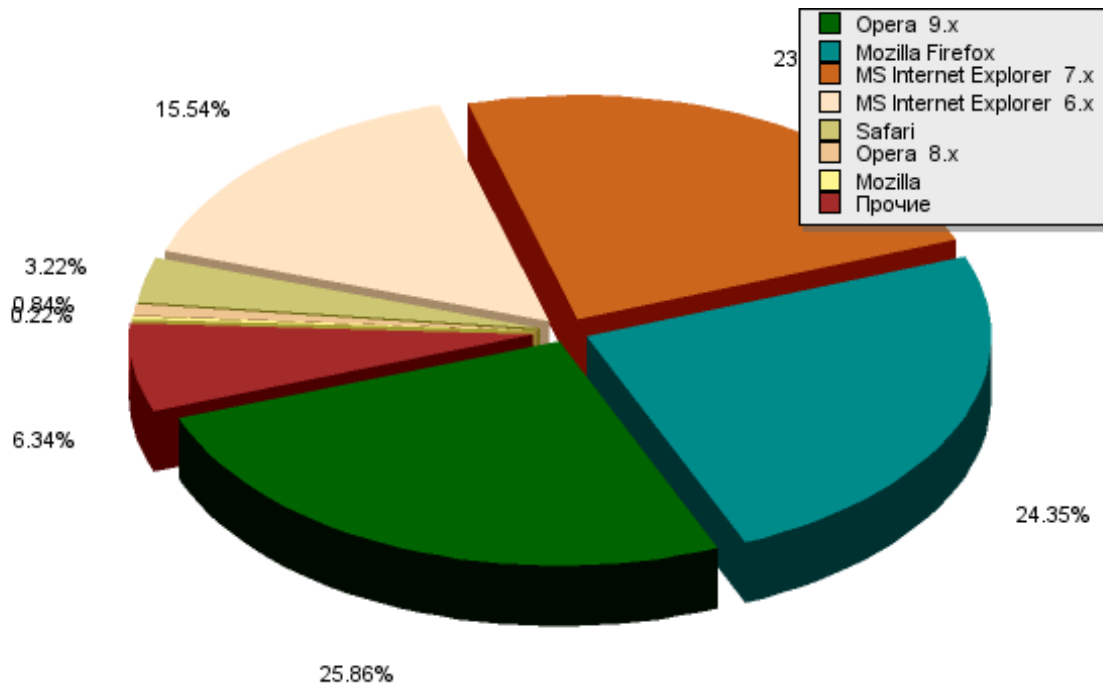


Диаграмма 5. Броузеры



ТРАФИКОГЕНЕРАЦИЯ УКРАИНСКОГО ИНТЕРНЕТА

Таблица 4. ТОП 20 ссылающихся доменов в UAnet

#	Домен	Переходы	%	Динамика
1	www.google.com.ua	85 439 123	20,92%	◄►
2	www.ukr.net	42 619 001	10,44%	◄►
3	yandex.ru	27 324 926	6,69%	◄►
4	www.google.com	20 696 879	5,07%	◄►
5	mail.google.com	14 493 464	3,55%	◄►
6	www.marketgid.com	13 331 986	3,26%	◄►
7	www.google.ru	12 792 623	3,13%	◄►
8	loveplanet.ru	10 795 200	2,64%	▲ 1
9	www.bigmir.net	9 701 993	2,38%	▼ 1
10	freemail.ukr.net	5 713 627	1,40%	◄►
11	news.meta.ua	4 974 426	1,22%	◄►
12	go.mail.ru	3 364 720	0,82%	◄►
13	search.ukr.net	2 949 350	0,72%	◄►
14	meta.ua	2 929 171	0,72%	◄►
15	www.avtopoisk.ua	2 626 811	0,64%	▲ 4
16	ua.readme.ru	2 121 399	0,52%	▼ 1
17	ru.redtram.com	2 080 201	0,51%	◄►

(продолжение таблицы)

#	Домен	Переходы	%	Динамика
18	search.bigmir.net	1 993 510	0,49%	◄◄
19	win.mail.ru	1 865 764	0,46%	▼ 3
20	search.icq.com	1 692 106	0,41%	new!

Таблица 5. ТОП 20 ссылающихся доменов украинских сайтов в UAnet

#	Домен	Переходы	%	Динамика
1	www.ukr.net	42 619 001	10,44%	◄◄
2	mail.google.com	14 493 464	3,55%	◄◄
3	www.marketgid.com	13 331 986	3,26%	◄◄
4	www.bigmir.net	9 701 993	2,38%	◄◄
5	freemail.ukr.net	5 713 627	1,40%	◄◄
6	news.meta.ua	4 974 426	1,22%	◄◄
7	search.ukr.net	2 949 350	0,72%	◄◄
8	meta.ua	2 929 171	0,72%	◄◄
9	www.avtopoisk.ua	2 626 811	0,64%	▲ 2
10	ru.redtram.com	2 080 201	0,51%	▼ 1
11	search.bigmir.net	1 993 510	0,49%	▼ 1
12	search.icq.com	1 692 106	0,41%	▲ 2
13	www.gismeteo.ua	1 638 448	0,40%	◄◄
14	googleads.g.doubleclick.net	1 599 918	0,39%	▼ 2
15	images.google.com.ua	1 495 368	0,37%	◄◄
16	obozrevatel.com	1 456 385	0,36%	new!
17	jooble.com.ua	1 433 904	0,35%	▼ 1
18	www.pravda.com.ua	1 421 332	0,35%	◄◄
19	mbox.i.ua	1 356 113	0,33%	▼ 2
20	finance.ua	1 315 688	0,32%	▼ 1

Таблица 6. Переходы с каталогов и рейтингов по общей аудитории

#	Домен	Переходы	%	Динамика
1	bigmir.net	11 491 572	52,19%	◄◄
2	top100.rambler.ru	1 956 540	8,89%	◄◄
3	yaca.yandex.ru	1 234 471	5,61%	◄◄
4	mbn.com.ua	1 219 073	5,54%	▲ 1
5	megaban.com.ua	1 167 241	5,30%	▼ 1
6	adriver.ru	811 219	3,68%	▲ 1
7	bigbn.com.ua	777 512	3,53%	▼ 1
8	meta.ua	578 115	2,63%	▲ 1

(продолжение таблицы)

#	Домен	Переходы	%	Динамика
9	banner.kiev.ua	568 488	2,58%	▼ 1
10	i.ua	528 070	2,40%	◄
11	uaportal.com	432 818	1,97%	◄
12	adrock.com.ua	344 951	1,57%	▲ 3
13	list.mail.ru	231 345	1,05%	▼ 1
14	holder.com.ua	230 992	1,05%	▼ 1
15	abn.com.ua	158 899	0,72%	▲ 1
16	liveinternet.ru	148 058	0,67%	▼ 2
17	topping.com.ua	87 679	0,40%	◄
18	catalog.online.ua	32 069	0,15%	◄
19	catalog.aport.ru	13 256	0,06%	◄
20	refer.ru	4 114	0,02%	◄
21	list.gala.net	2 444	0,01%	◄
22	reklamer.com.ua	1 774	0,01%	◄

Таблица 7. Переходы с каталогов и рейтингов по украинской аудитории

#	Домен	Переходы	%	Динамика
1	bigmir.net	10 125 827	62,66%	◄
2	mbn.com.ua	939 781	5,82%	▲ 1
3	megaban.com.ua	912 961	5,65%	▼ 1
4	adriver.ru	591 473	3,66%	◄
5	bigbn.com.ua	560 600	3,47%	◄
6	meta.ua	490 464	3,03%	◄
7	i.ua	444 352	2,75%	◄
8	banner.kiev.ua	414 458	2,56%	◄
9	uaportal.com	345 535	2,14%	◄
10	top100.rambler.ru	318 613	1,97%	◄
11	yaca.yandex.ru	282 295	1,75%	◄
12	adrock.com.ua	274 044	1,70%	▲ 1
13	holder.com.ua	191 160	1,18%	▼ 1
14	abn.com.ua	87 477	0,54%	▲ 1
15	topping.com.ua	67 087	0,42%	▼ 1
16	liveinternet.ru	46 489	0,29%	◄
17	list.mail.ru	34 516	0,21%	◄
18	catalog.online.ua	25 666	0,16%	◄
19	catalog.aport.ru	3 811	0,02%	◄
20	list.gala.net	1 852	0,01%	◄
21	reklamer.com.ua	1 606	0,01%	▲ 1
22	refer.ru	1 074	0,01%	▼ 1

ПОИСК В УКРАИНСКОМ ИНТЕРНЕТЕ

Таблица 8. ТОП поисковиков по переходам всех пользователей
(учитываются переходы всех пользователей из результатов поиска)

#	Сайт	Переходы	%
1	google.com	163 790 402	63,00%
2	yandex.ru	67 332 050	25,90%
3	mail.ru	10 681 371	4,11%
4	rambler.ru	5 939 981	2,28%
5	live.com	3 156 686	1,21%
6	ukr.net	2 865 052	1,10%
7	bigmir.net	1 942 558	0,75%
8	meta.ua	1 731 155	0,67%
9	msn.com	1 336 915	0,51%
10	yahoo.com	690 736	0,27%
11	i.ua	244 657	0,09%
12	aport.ru	126 781	0,05%
13	gogo.ru	73 406	0,03%
14	poisk.ru	39 166	0,02%
15	altavista.com	20 733	0,01%
16	uaportal.com	16 636	0,01%
17	gde.ru	6 809	0,00%
18	webalta.ru	1 365	0,00%

Таблица 9. ТОП поисковиков по переходам украинских пользователей:
(учитываются только переходы украинских пользователей из результатов поиска)

#	Сайт	Переходы	%
1	google.com	112 294 928	74,86%
2	yandex.ru	25 423 466	16,95%
3	mail.ru	3 180 794	2,12%
4	ukr.net	2 597 407	1,73%
5	bigmir.net	1 749 849	1,17%
6	meta.ua	1 530 415	1,02%
7	rambler.ru	1 450 699	0,97%
8	msn.com	771 866	0,51%
9	live.com	600 288	0,40%
10	i.ua	209 146	0,14%
11	yahoo.com	140 399	0,09%
12	aport.ru	25 542	0,02%
13	uaportal.com	12 968	0,01%

(продолжение таблицы)

#	Сайт	Переходы	%
14	poisk.ru	9 479	0,01%
15	gogo.ru	9 010	0,01%
16	altavista.com	4 117	0,00%
17	gde.ru	1 324	0,00%
18	webalta.ru	461	0,00%

Таблица 10. ТОП 30 поисковых запросов украинских пользователей

#	Запрос	Количество	Динамика
1	погода	536 667	◄◄
2	автобазар	321 327	▲ 28
3	погода в киеве	305 444	▲ 27
4	новости	277 908	▲ 26
5	ukr.net	263 310	▼ 1
6	работа в киеве	244 668	◄◄
7	переводчик	183 671	▲ 23
8	футбол	182 663	◄◄
9	гороскоп	174 171	▲ 21
10	новости украины	169 772	◄◄
11	погода в украине	167 757	▲ 19
12	карта киева	130 723	▲ 1
13	новини	130 171	▲ 3
14	игры	129 071	▲ 16
15	переводчик онлайн	122 324	▲ 11
16	рїрспїрспїр°	112 170	▲ 14
17	работа	108 861	▼ 3
18	порно	105 671	▲ 12
19	сонник	105 075	▼ 2
20	игорь пелых	104 330	▲ 10
21	bigmir	101 566	▲ 9
22	погода у львові	97 330	▲ 8
23	i.ua	95 904	▼ 2
24	евровидение 2009	93 895	▲ 6
25	погода в харькове	91 669	▲ 3
26	приколы	88 122	▲ 4
27	автопродажа	84 372	▼ 4
28	погода киев	83 489	▲ 2
29	онлайн переводчик	83 312	▼ 5
30	корреспондент	79 146	▼ 1

МЕТОДОЛОГИЯ

Посетители (cookies) - это число уникальных идентификаторов компьютеров, с которых были обращения к Вашей странице.

Сессией считается пребывание пользователя на сайте с перерывом не более 30 минут.

Ядро - число уникальных идентификаторов компьютеров, с которых были обращения к Вашей странице в течении 30 дней не реже 1-го раза в 7 дней.

Информация о регионе посетителя получена из базы данных ip адресов, созданной сотрудниками SputnikMedia.net

ИНФОРМАЦИЯ

По вопросам, связанным с исследованием, просьба обращаться по адресу:
advert@bigmir-internet.com.ua